

Rapportage

DEMO

GEMAAKT DOOR

**brother**  
at your side

# Inhoudsopgave

Assessment	3
Rapport samenvatting	4
Infrastructuur assessment	5
Apparaat statistieken	6
Fabrikant technologie assessment	7
Fabrikant assessment	8
Functionaliteit assessment	9
Supplies assessment	10
Leeftijd assessment	11
Verklarende woordenlijst	12
 Bijlage	 13
Apparaten in IP ranges	14
Leeftijd per fabrikant	15
Apparaat technologie	16
Top 10 apparaten	17

# Assessment

## Introductie

### **Waardevolle informatie over uw printeromgeving**

Dit assessment rapport biedt u de mogelijkheid om uw printeromgeving te analyseren en optimaliseren zodat u de juiste printers voor de juiste taken heeft - voor nu en in de toekomst.

Dit report geeft u waardevolle informatie over uw printeromgeving. Dit omvat:

- Aantal en type apparaten
- Apparaat technologieën
- Aantal verschillende fabrikanten
- Leeftijd van uw printeromgeving
- De status van uw huidige supplies
- Meest gebruikte kleuren- en mono-apparaten in uw printeromgeving

De informatie in het assessment rapport is verzameld tijdens de overeengekomen assessment periode, zie hiervoor de Rapport Samenvatting.

Alle informatie verzameld gedurende de assessment periode is omgezet naar jaarlijks verbruik. Bijvoorbeeld: als we 10 dagen informatie hebben verzameld van een apparaat, vermenigvuldigen we dit met 36,5 om tot het jaarlijks verbruik van dit apparaat te komen. Hou rekening met het feit dat seizoenschommelingen niet zijn meegewogen.

Apparaten moeten zichtbaar en werkzaam zijn gedurende de assessment periode om informatie te kunnen verzamelen en in dit rapport te kunnen vermelden.

Alleen apparaten binnen het IP netwerk van het bedrijf zijn onderzocht.

# Rapport samenvatting

## KLANTINFORMATIE

---

Naam	Customer Demo
Account ID	16787

## PERIODE

---

Start scan datum	2018 March 13
Laatste scan datum	2018 June 13
Aantal dagen	92

## APPARATEN

---

Totaal # apparaten	34
Niet in het rapport*	2

## OPMERKING

\* Apparaten welke niet worden weergegeven in het rapport zijn apparaten die veelal niet kunnen worden opgenomen in een Managed Print Services overeenkomst. Bijvoorbeeld: groot formaat printers, thermische en impact printers.

# Infrastructuur assessment

Gevonden IP ranges

32

Actieve gevonden IP ranges

9

Inactieve gevonden IP ranges

23

Gemonitorde IP ranges

5,753

Gemonitorde apparaten

34

## **Gevonden IP ranges**

Het totale aantal gevonden IP ranges.

## **Actieve gevonden IP ranges**

Aantal gevonden IP ranges - met actieve apparaten.

## **Inactieve gevonden IP ranges**

Aantal gevonden IP ranges - zonder actieve apparaten.

## **Gemonitorde IP ranges**

Het totaal aantal IP adressen dat continue is gemonitord op basis van de eerder gedefinieerde IP ranges in de Data Collector. Zelfs IP adressen welke niet voorzien zijn van een printer zijn niet vergeten of genegeerd, tenzij de ranges handmatig zijn verwijderd of op 'negeren' zijn gezet.

## **Gemonitorde apparaten**

Het totaal aantal apparaten wat door de Data Collector online is gezien gedurende de assessment periode. Gemonitorde IP adressen geven status- en tellerstandinformatie van uw printers weer evenals supply level details en nog veel meer.

## **OPMERKING**

Een IP range is een gelimiteerd aantal IP adressen gedefinieerd om binnen uw account apparaten te vinden.

Voorbeeld: 192.168.0.1-192.168.0.254 - Inclusief alle IP adressen van 1-254.

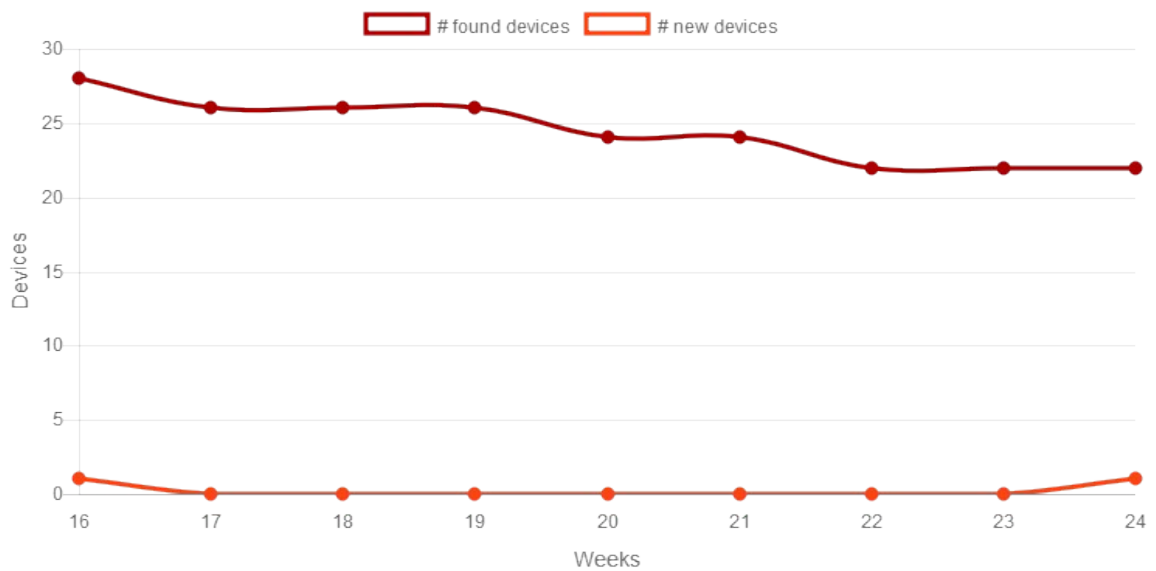
IP ranges kunnen in het Data Collector menu, online of tijdens de installatie worden geconfigureerd.

# Apparaat statistieken

## Actieve en nieuwe apparaten

Deze pagina laat u het totaal aantal actieve apparaten zien alsmede het aantal nieuw toegevoegde apparaten in een specifieke week. De grafiek geeft de twee gegevens parallel weer.

Week	Totaal	Nieuw
24	22	1
23	22	0
22	22	0
21	24	0
20	24	0
19	26	0
18	26	0
17	26	0
16	28	1



# Fabrikant technologie assessment

Gevonden Laser apparaten

30

Gevonden Inkt apparaten

2

## **Gevonden Laser apparaten**

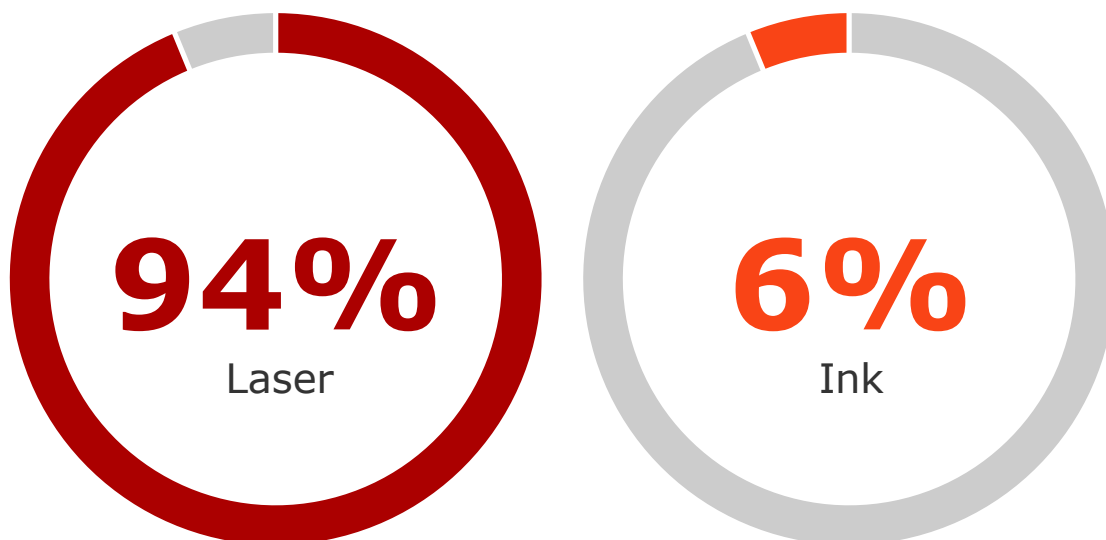
Het totaal aantal gevonden laser apparaten gedurende de assessment periode. De informatie bevat apparaten van alle fabrikanten.

## **Gevonden Inkt apparaten**

Het totaal aantal gevonden inkt apparaten gedurende de assessment periode. De informatie bevat apparaten van alle fabrikanten.

## **Apparaat technologie**

De grafiek\* op deze pagina laat u het aantal apparaten in uw printeromgeving zien opgesplitst in soorten printertechnologie.



## **OPMERKING**

Overige technologieën ondersteunt in JetAdvice Manager:

Matrix printer: Afdrukproces met behulp van een printkop met lint en slagmechanisme, vergelijkbaar met een typemachine.

Scanner: Een snelle scanner voor beeldbewerking zonder reproductievermogen, meestal gebruikt voor het digitaliseren van kantoordocumenten.

\*Om de informatie achter deze grafiek te zien, kunt u in de appendix sectie kijken.

# Fabrikant assessment

Verschillende fabrikanten

8

Verschillende apparaat types

28

## Verschillende fabrikanten

Het totaal aantal gevonden fabrikanten gedurende de assessment periode. Fabrikanten zijn ook wel bekend als OEM's. Zo weinig mogelijk verschillende fabrikanten is aan te raden.

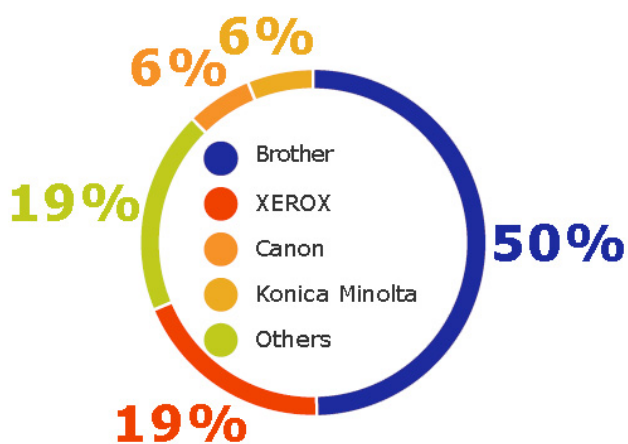
## Verschillende apparaat types

Het aantal verschillende unieke apparaten gevonden tijdens de assessment periode. Het totaal omvat de verschillende modellen.

## Fabrikanten

In deze grafiek is het totale aantal apparaten onderverdeeld in fabrikanten.

FABRIKANT	#	%
Brother	16	50.00
XEROX	6	18.80
Konica Minolta	2	6.30
Kyocera	2	6.30
Ricoh	2	6.30
Canon	2	6.30
Epson	1	3.10
HP	1	3.10





# Functionaliteit assessment

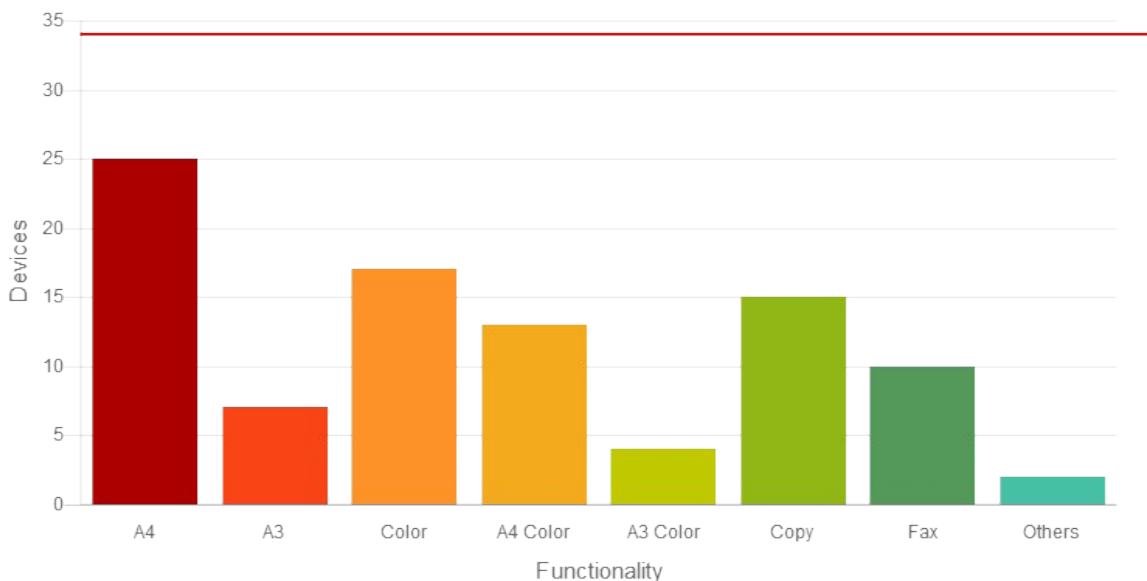
## Optimaliseer uw printerpark

Op deze pagina treft u een assessment aan van de verschillende type apparaten binnen uw printerpark.

Met deze gegevens kunt u de samenstelling van uw printerpark optimaliseren en ervoor zorgen dat de verschillende soorten printers in uw printerpark voldoen aan uw behoeften.

Een voorbeeld: Als u teveel kleurenapparaten heeft in vergelijking met uw printbehoefte, kunt u wellicht sommige vervangen door mono-apparaten. Dit kan tot een aanzienlijke besparing op uw printkosten leiden.

APPARAAT SOORT	A4	A3
Mono-apparaten	12	3
Kleurenapparaten	13	4
Apparaten met fax	7	3
Apparaten met 'kopie'	9	6
<b>Totaal aantal apparaten</b>	<b>25</b>	<b>7</b>



# Supplies assessment

Verschillende supplies

110

Supplies op voorraad

~ 119

Geschatte voorraadwaarde van

€5,950

## **Verschillende supplies**

Het aantal verschillende typen supplies (inkt, toner en drums) welke gebruikt worden in uw printeromgeving gedurende de assessment periode.

## **Supplies op voorraad**

Het berekende aantal supplies wat u op voorraad heeft (inkt, toner en drums). Het aantal is berekend op basis van decennia aan JetAdvice assessment data van meerdere klanten. Gemiddeld zijn vijf van elk supply type op voorraad voor elk apparaat in een printerpark. Bovendien zijn een groot aantal niet compatibel of te oude supplies doorgaans ook op voorraad.

## **Geschatte voorraadwaarde van\***

Dit bedrag is tot stand gekomen door de gemiddelde supply prijs te vermenigvuldigen met het aantal supplies op voorraad.

## **OPMERKING**

\*Dit is een gekwalificeerde schatting van uw huidige voorraadwaarde. Voor een exact resultaat is het uitvoeren van een volledige inventarisatie noodzakelijk.

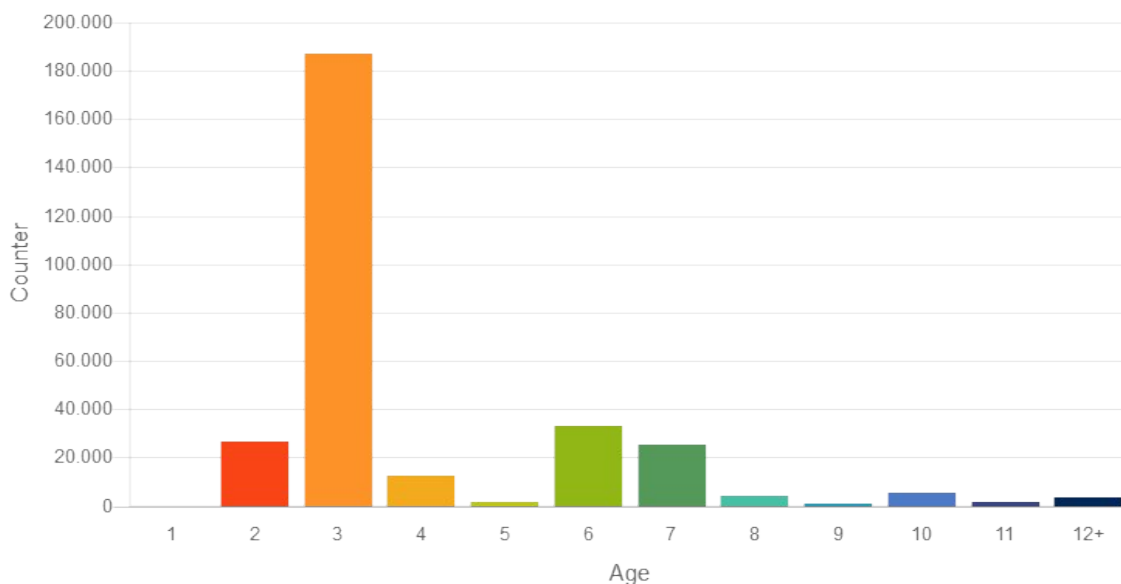
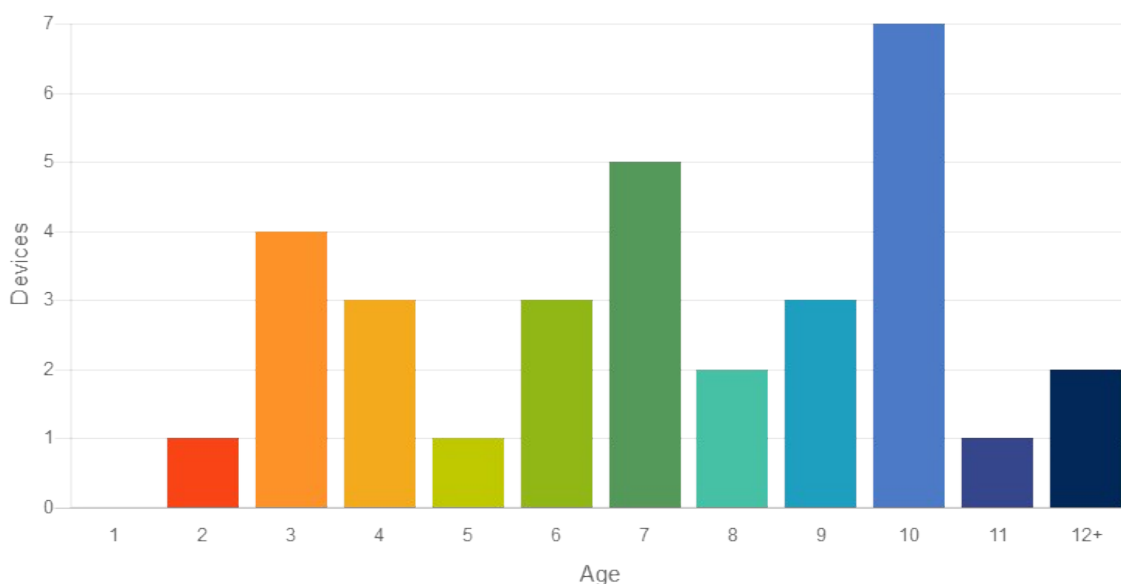
Disclaimer: Alleen supplies voor de primaire technologie worden weergegeven in het assessment, omdat deze verantwoordelijk zijn voor het meeste verbruik binnen het account. Alle andere informatie is beschikbaar in onze dataset.

# Leeftijd assessment

## De leeftijd en het gebruik van uw printerpark

Het eerste staafdiagram geeft een overzicht van de leeftijd van de verschillende apparaten in uw printerpark. De leeftijd van het apparaat is gebaseerd op de assessment informatie of de marktintroductiedatum.

Het tweede staafdiagram geeft het aantal pagina's weer dat is afgedrukt op de verschillende apparaten van verschillende leeftijden.



### OPMERKING

De leeftijd van het apparaat is gebaseerd op de assessment informatie of de marktintroductiedatum. Om de informatie achter deze grafiek te zien, kunt u in de appendix sectie kijken.

# Verklarende woordenlijst

Laser	Laser printtechnologie is de standaard in de kantooromgeving. Het wordt zowel voor printers alsmede MFP's gebruikt.
Inkt	Inkttechnologie gebruikt een inktcartridge om een printkop te vullen, soms gecombineerd, die wordt gebruikt om foto's en documenten af te drukken. Vaak zijn deze apparaten lokaal verbonden en niet op het netwerk.
LED	Net als laserprintertechnologie maakt LED gebruik van een licht emitterende diode als lichtbron in plaats van een laser.
Grootformaat	Printers met papierbanen die groter zijn dan A3 / Tabloid (18 inch / 45,7 cm) paginaformaten die rolmateriaal accepteren.
Thermisch	Technologie die wordt gebruikt in productie- en POS-omgevingen. Digitaal drukproces waarbij het afgedrukte beeld wordt geproduceerd door het thermochrome papier selectief te verhitten.
Box	Een netwerkapparaat dat niet netwerkgeconnecteerde printers met het netwerk verbindt.
Matrix printer	Afdrukproces met behulp van een printkop met lint en slagmechanisme, vergelijkbaar met een typemachine.
Scanner	Een snelle scanner voor beeldbewerking zonder reproductievermogen, meestal gebruikt voor het digitaliseren van kantoordocumenten.



# Bijlage

# Apparaten in IP ranges

## Aantal printers per IP range

Deze pagina laat u het aantal apparaten per IP range zien (gemonitord gedurende de assessment periode).

<b>IP Range</b>	<b>Apparaten</b>	<b>IP Range (Geen apparaten)</b>
128.059.144.1 - 128.059.144.255	13	128.252.013.1 - 128.252.013.255
018.055.000.1 - 018.055.000.255	7	128.252.109.1 - 128.252.109.255
192.168.100.1 - 192.168.100.255	5	128.252.164.1 - 128.252.164.255
128.252.078.1 - 128.252.078.255	2	128.252.235.1 - 128.252.235.255
128.252.058.1 - 128.252.058.255	1	128.252.246.1 - 128.252.246.255
128.252.177.1 - 128.252.177.255	1	128.252.252.1 - 128.252.252.255
128.252.195.1 - 128.252.195.255	1	128.253.014.1 - 128.253.014.255
128.252.199.1 - 128.252.199.255	1	128.253.071.1 - 128.253.071.255
192.168.014.1 - 192.168.014.255	1	128.253.084.1 - 128.253.084.255
		128.253.115.1 - 128.253.115.255
		128.253.119.1 - 128.253.119.255
		128.253.178.1 - 128.253.178.255
		128.253.255.1 - 128.253.255.255
		209.161.033.1 - 209.161.033.255

# Leeftijd per fabrikant

## Printerpark diversiteit

Deze grafiek laat u de leeftijd van de apparaten in uw printerpark zien gecombineerd met het aantal apparaten van elke fabrikant.

Fabrikant/leeftijd	1	2	3	4	5	6	7	8	9	10	11	12+
HP			1									
Canon								1	1			
Epson								1				
Brother			1	2	1	1	3		2	5	1	
Konica Minolta			1	1								
Kyocera			1			1						
Ricoh		1					1					
XEROX						1	1			2		2
<b>Total</b>		<b>1</b>	<b>4</b>	<b>3</b>	<b>1</b>	<b>3</b>	<b>5</b>	<b>2</b>	<b>3</b>	<b>7</b>	<b>1</b>	<b>2</b>

LEEFTIJD	#	TELLER
1	0	0
2	1	26,882
3	4	187,397
4	3	12,256
5	1	1,854
6	3	32,830
7	5	25,234
8	2	4,279
9	3	1,186
10	7	5,605
11	1	1,398
12	1	176
13	1	3,540

# Apparaat technologie

## Technische definities

Laser technologie	De meest gebruikte technologie in heendaagse printerparken.
LED	Gebruikt een licht emitterende diode als een lichtbron in plaats van een laser.
Grootformaat	Printers met papierbanen die groter zijn dan A3 / Tabloid (18 inch / 45,7 cm) paginaformaten die rolmateriaal accepteren.
Thermisch	Digitaal print proces. Het afgedrukte beeld wordt geproduceerd door het thermochrome papier selectief te verhitten.
Inkt	Voornamelijk gebruikt als lokaal aangesloten apparaat zonder ip adres of netwerkkoppeling.
Boxes	Netwerkconnectiviteitsapparaten die netwerkfunctionaliteit bieden aan apparaten die niet in het netwerk hangen.

<u>APPARAAT TECHNOLOGIE</u>	<u>#</u>
Laser	30
Grootformaat	2
Print Server	0
Thermisch	0
Inkt	2



# Top 10 apparaten

## Kleurenapparaten

Dit is een top 10 overzicht van de meest gebruikte kleurenapparaten binnen uw printeromgeving. U kunt zien hoeveel kleurenafdrucken alsmede mono-afdrucken elk apparaat per jaar afdrukt. Het aantal dagen dat we het apparaat gemonitord hebben, wordt ook in de grafiek weergegeven.

Printer naam	Datum	Dagen	Mono/Jaar	Kleur/Jaar
Brother MFC-L9570CDWT	3/21/2018	245	141,650	113,643
Konica Minolta Bizhub C368	6/13/2018	91	11,612	28,586
Brother MFC-L9570CDW	6/13/2018	91	8,146	20,408
Xerox Phaser 7760DN	6/13/2018	91	1,849	12,193
Brother HL-L9300DWT	4/18/2018	36	7,898	10,899
Xerox Phaser 6600DN	6/13/2018	91	6,534	10,168
Epson WorkForce Pro WF-4540	6/13/2018	91	690	7,184
Xerox Phaser 6280DN Kyocera	6/13/2018	91	3,305	5,467
CS 356ci	6/12/2018	91	58,966	4,829
Xerox Phaser 6280DN	6/13/2018	91	1,673	4,516

## Mono-apparaten

Dit is een top 10 overzicht van de meest gebruikte mono-apparaten binnen uw printeromgeving. U kunt zien hoeveel mono-afdrucken elk apparaat per jaar afdrukt. Het aantal dagen dat we het apparaat gemonitord hebben, wordt ook in de grafiek weergegeven.

Printer naam	Datum	Dagen	Mono/Jaar
Brother MFC-L6900DW	6/13/2018	91	107,823
Ricoh Aficio MP 5002AD	6/13/2018	91	82,871
Kyocera TASKalfa 4501i	6/13/2018	91	46,816
HP LaserJet M402dn	6/13/2018	91	13,734
Canon MF5950DW	6/13/2018	91	9,289
Brother DCP-L6900DWT	6/13/2018	91	5,607
HP LaserJet P3015dn	4/11/2018	14	3,937
Brother HL-L6400DWT	5/8/2018	90	3,297
Brother DCP-L6600DW	6/13/2018	91	979
HP LaserJet 500 MFP M525dn	6/13/2018	91	931

## OPMERKING

\* Het aantal afgedrukte pagina's per jaar is een gekwalificeerde berekening gebaseerd op de informatie die gedurende de assessment periode is verzameld.